



MUNICIPIO VENUSTIANO CARRANZA


ESTADO DE ACTIVIDADES

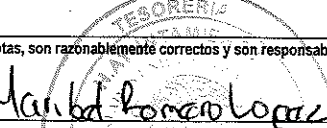
DEL 1 DE ENERO AL 30 DE JUNIO DE 2024





(Cifras en Pesos)

Concepto	2024	2023
INGRESOS Y OTROS BENEFICIOS		
INGRESOS DE GESTION		
IMPUESTOS	7,139,768.57	11,623,991.75
CUOTAS Y APORTACIONES DE SEGURIDAD SOCIAL	5,194,166.48	6,146,107.00
CONTRIBUCIONES DE MEJORAS.	2,500.00	0.00
DERECHOS.	0.00	0.00
PRODUCTOS	1,641,133.17	3,694,346.09
APROVECHAMIENTOS	908.92	2,276.85
INGRESOS POR VENTA DE BIENES Y PRESTACIÓN DE SERVICIOS.	301,060.00	1,761,261.81
	0.00	0.00
PARTICIPACIONES, APORTACIONES, CONVENIOS, INCENTIVOS DERIVADOS DE LA COLABORACIÓN FISCAL, FONDOS DISTINTOS DE APORTACIONES, TRANSFERENCIAS, ASIGNACIONES, SUBSIDIOS Y SUBVENCIONES, Y PENSIONES Y JUBILACIONES	50,111,655.23	94,267,161.41
PARTICIPACIONES, APORTACIONES, CONVENIOS, INCENTIVOS DERIVADOS DE LA COLABORACIÓN FISCAL Y FONDOS DISTINTOS DE APORTACIONES	49,999,267.73	94,006,968.54
TRANSFERENCIAS, ASIGNACIONES, SUBSIDIOS Y SUBVENCIONES, Y PENSIONES Y JUBILACIONES	112,387.50	198,212.87
OTROS INGRESOS Y BENEFICIOS	1,787.13	64,837.77
INGRESOS FINANCIEROS	0.00	0.00
INCREMENTO POR VARIACION DE INVENTARIOS	0.00	0.00
DISMINUCION DEL EXCESO DE ESTIMACION POR PERDIDA O DETERIORO U OBSOLESCENCIA	0.00	0.00
DISMINUCION DEL EXCESO DE PROVISIONES	0.00	0.00
OTROS INGRESOS Y BENEFICIOS VARIOS	1,787.13	64,837.77
TOTAL DE INGRESOS Y OTROS BENEFICIOS	57,253,210.93	105,896,010.93
GASTOS Y OTRAS PERDIDAS		
GASTOS DE FUNCIONAMIENTO.	40,820,497.30	76,188,428.92
SERVICIOS PERSONALES.	13,547,328.19	30,772,677.87
MATERIALES Y SUMINISTROS.	11,979,947.14	18,794,753.24
SERVICIOS GENERALES	15,293,221.97	26,620,997.81
TRANSFERENCIAS, ASIGNACIONES, SUBSIDIOS Y OTRAS AYUDAS	1,587,813.84	4,934,888.10
TRANSFERENCIAS INTERNAS Y ASIGNACIONES AL SECTOR PÚBLICO	199,127.87	633,544.04
TRANSFERENCIAS AL RESTO DE SECTOR PÚBLICO	0.00	0.00
SUBSIDIOS Y SUBVENCIONES	518,820.96	1,075,888.80
AYUDAS SOCIALES	849,865.01	3,225,455.26
PENSIONES Y JUBILACIONES	0.00	0.00
TRANSFERENCIAS A FIDEICOMISOS, MANDATOS Y CONTRATOS ANÁLOGOS	0.00	0.00
TRANSFERENCIAS A LA SEGURIDAD SOCIAL.	0.00	0.00
DONATIVOS	0.00	0.00
TRANSFERENCIAS AL EXTERIOR	0.00	0.00
PARTICIPACIONES Y APORTACIONES	0.00	0.00
PARTICIPACIONES	0.00	0.00
APORTACIONES	0.00	0.00
CONVENIOS	0.00	0.00
INTERESES, COMISIONES Y OTROS GASTOS DE LA DEUDA PÚBLICA	0.00	0.00
INTERESES DE LA DEUDA PÚBLICA	0.00	0.00
COMISIONES DE LA DEUDA PÚBLICA	0.00	0.00
GASTOS DE LA DEUDA PÚBLICA	0.00	0.00
COSTOS POR COBERTURAS	0.00	0.00
APOYOS FINANCIEROS	0.00	0.00
OTROS GASTOS Y PERDIDAS EXTRAORDINARIAS	421,657.16	0.00
ESTIMACIONES, DEPRECIACIONES, DETERIOROS, OBSOLESCENCIA Y AMORTIZACIONES	0.00	0.00
PROVISIONES	0.00	0.00
DISMINUCIÓN DE INVENTARIOS	0.00	0.00
OTROS GASTOS	421,657.16	0.00
INVERSION PUBLICA.	0.00	24,876,470.11
INVERSION PUBLICA NO CAPITALIZABLE.	0.00	24,876,470.11
TOTAL DE GASTOS Y OTRAS PERDIDAS	42,809,968.30	105,899,787.13
RESULTADOS DEL EJERCICIO (AHORRO/DESAHORRO)	14,443,242.63	-103,776.20

Verdad declaramos que los Estados Financieros y sus notas, son razonablemente correctos y son responsabilidad del emisor.





C. YOLANDA MAYELA
 C. LENIN MONTEJANO GÓMEZ
 C.P. MARIBEL ROMERO LOPEZ
 LIC. JOSÉ ARMANDO CEBALLOS RIVERA

PRESIDENTA MUNICIPAL
 SINDICO MUNICIPAL
 TESORERA MUNICIPAL
 CONTRALOR MUNICIPAL